


分別していますか？

# プラマーク は 毎週収集しています

## プラマークの収集について

- ▲指定袋はありません。透明又は半透明袋で出してください。
- ▲決められた日に決められた収集場所へ朝8時までに出してください。

可燃ごみ



可燃ごみ




プラマーク



分別して、ごみの減量にご協力をお願いします。

## プラマークとは

商品を入れたり包んだりしているプラスチック製の「入れ物」や「包装」のことを

プラスチック製容器包装といい、プラマーク  を表示することが義務付けられています。

分別はこのプラマークを目印にリサイクルできる資源物とすることから、

分別の名称を『プラマーク』とします。

中身を使い切り洗って、  
プラマークへ出して  
ください。



今年の「家庭ごみの収集日」と  
「家庭ごみの分け方」を確認しましょう

# プラマークQ&A

Q. マヨネーズやケチャップなどのチューブや、シャンプー・リンスなどの容器はプラマークで出せるの？

A. チューブ状の容器やレトルト食品のパック、シャンプーなどの詰め替え用パックなどは、プラマークになります。中身を使い切り、チューブを半分に切って洗い、中身のないきれいな状態でプラマークへ出してください。



Q. 袋はどれを使えばいいの？

A. プラマークの指定袋はありません。中身が確認できるような透明又は半透明袋で、地区ごとに決められた日に、決められた収集場所へ朝8時までに出してください。

Q. 値段や表示ラベルのシールは、はがさないといけないの？

A. 簡単にはがせるものは、はがすようにお願いします。はがすのが難しい場合はそのまま出してください。

Q. 残飯が入った弁当の容器はどうすればいいの？

A. 食べ残しや銀紙などを取り除き、すすいでから、プラマークへ出してください。他のものを汚さない程度に洗ってあれば大丈夫です。

Q. 汚れたプラマークは、どこまで洗えばいいの？

A. 洗剤や大量の水を使って洗うと環境への負荷が大きくなります。食器を洗った残り水や、ため水などで軽くすすぐ程度で構いません。また、古布や古紙でふき取ると早く乾きます。汚れが取れない場合は「可燃ごみ」で出してください。



Q. ペットボトルのキャップや食品トレイなど店頭などで回収しているものはどうしたらいいの？

A. 食品トレイ、ペットボトルのキャップなど、これまで店頭や拠点で回収している物は、引き続き店頭回収や、市役所・支所・役場及び公共施設の回収BOXをご利用ください。プラマークで出していたいただいても結構です。

Q. 納豆の容器は、どうすればいいの？

A. 納豆のヌルヌル・ネバネバは、5分くらい水につけておくと、簡単にすすげますので、プラマークで出してください。

## お問い合わせ先

香取広域市町村圏事務組合  
〒289-0407  
香取市仁良 300-1  
電話 0478-78-1182

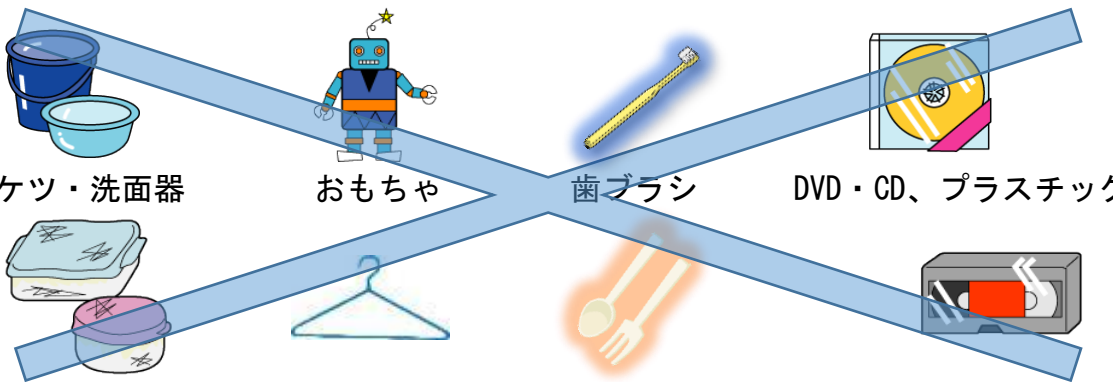
東庄町町民課 生活環境係  
〒289-0692  
東庄町笹川い 4713-131  
電話 0478-86-6072





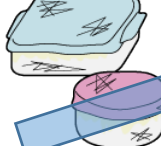



# プラマークの種類

<h2>袋類</h2> <p>レジの袋、菓子・パンの袋、インスタントラーメンの袋、衣料品の袋など</p> 	<h2>カップ・パック類</h2> <p>卵のパック、豆腐の容器、販売弁当の容器、カップ麺の容器など</p> 	<h2>トレイ類</h2> <p>食品トレイ・仕切りトレイなど</p>  <p>※食品トレイはスーパー等の店頭回収も行っています。</p>	
<h2>チューブ類など</h2> <p>マヨネーズなどの容器、からし、ワサビ、歯磨き粉などのチューブ</p> 	<h2>ボトル類</h2> <p>食用油、ソース、リンス、シャンプー、洗剤、乳酸飲料の容器など</p> 	<h2>キャップ・ラベル類</h2> <p>ペットボトルなどのキャップ、ラベル</p>  <p>※飲料用ペットボトルキャップは拠点回収も行っています。</p>	
<p>※中身を使い切り洗って、プラマークへ出してください!</p>			<h2>プラマークのついていないもの</h2> <p>りんご・ミカンの保護ネット、発泡スチロール製の緩衝材、保冷用の箱などもプラマーク対象です。</p>  <p>※発泡スチロールは施設への直接搬入もできます。</p>
<h2>薬の容器</h2> <p>飲み薬、錠剤、カプセルを包む容器など</p>  <p>※裏の銀色シートは、はがす必要はありません。</p>			

## 対象外（可燃ごみとするもの）

それ自体がプラスチック商品のものは、可燃ごみで出してください



 <p>ポリバケツ・洗面器</p>	 <p>おもちゃ</p>	 <p>歯ブラシ</p>	 <p>DVD・CD、プラスチックケース</p>
 <p>弁当箱・タッパー</p>	 <p>ハンガー</p>	 <p>弁当のスプーン・フォーク</p>	 <p>ビデオテープ</p>

# ♻️ プラマークを探してみよう！

<p><b>資源 (雑紙)</b></p> <p><b>プラマーク</b></p> <p>箱 (紙製)</p> <p>プラスチック製の仕切りトレイ</p> <p>外側のフィルム</p> <p>個別の包み</p>	<p><b>ペットボトル</b></p> <p><b>プラマーク</b></p> <p>ふた</p> <p>ラベル</p>
<p><b>プラマーク</b></p> <p>外側のフィルム</p> <p>アルミ加工されたフタ</p> <p>容器</p> <p>ポリ袋</p> <p>ラーメン</p>	<p><b>プラマーク</b></p> <p>ラップ</p> <p>しょうゆ入れ</p> <p>フタ</p> <p>容器</p> <p>ポリ袋</p> <p><b>可燃ごみ</b></p> <p>フォーク</p> <p>スプーン</p>

**♻️** このマークが分別の目印！

**表示を確認しよう**

1つの商品に複数の「容器」や「包装」があるものは1箇所にマークがまとめて表示されている場合があります。

**♻️** 外装：PE, PP  
内装：PE, PA  
トレイ：PET

**♻️** ボトル：PE  
キャップ：PP

# ♻️ プラマークの出し方

♻️ プラマークがついている。  
または、プラマークの表示はないが、プラスチック製の緩衝材や発泡スチロールなど

汚れていない

はい

いいえ

食器洗いの残り水などで、簡単な水洗いをして、汚れが落ちる

いいえ

可燃ごみ

はい

朝 8 時まで

**♻️ プラマーク**

はい

朝 8 時まで

可燃ごみ