

【資料 1】

令和 5 年度東庄町国民健康保険特別会計
歳入・歳出決算書（案）の添付を省略します。

資料 2

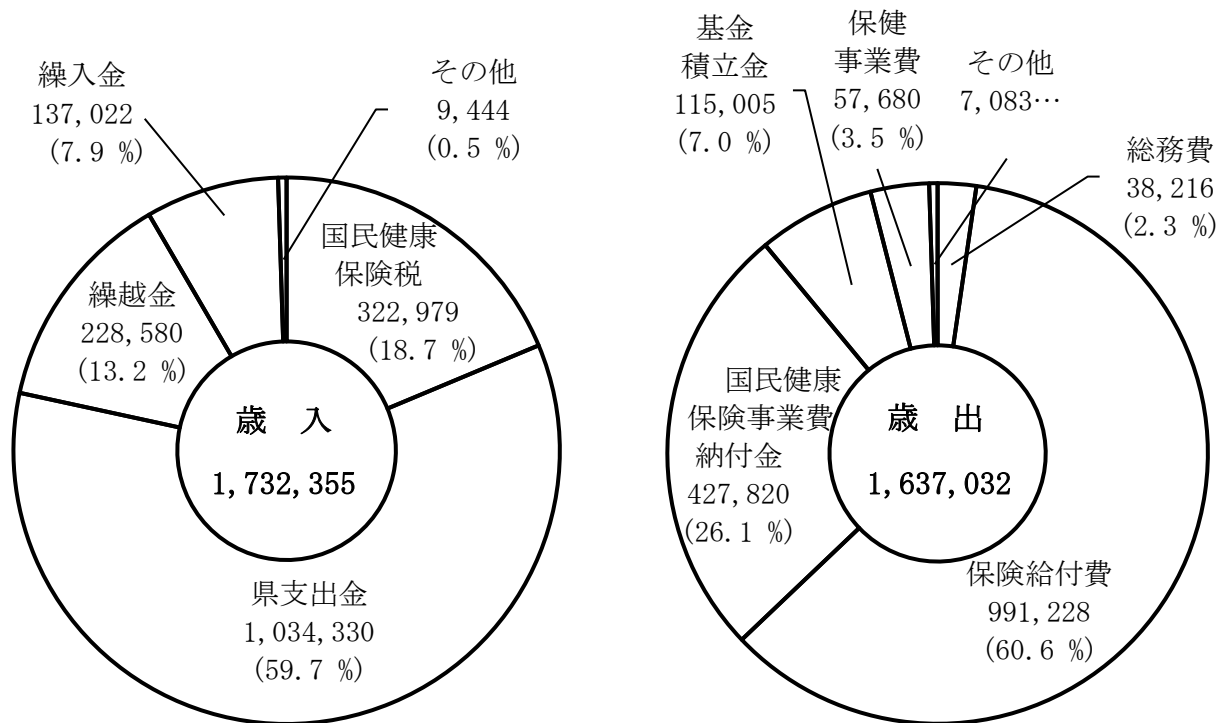
令和5年度
東庄町国民健康保険特別会計
歳入・歳出決算参考資料(案)

町民課 国保年金係

21. 国民健康保険事業

(1) 決算状況

(単位：千円)



歳入

(単位：千円)

区分	令和5年度		令和4年度		決算額比較	
	決算額 (a)	構成比%	決算額 (b)	構成比%	(a)-(b) (c)	(c)/(b) %
1. 国民健康保険税	322,979	18.7	346,477	18.3	△ 23,498	△ 6.8
2. 一部負担金	0	0.0	0	0.0	0	0.0
3. 使用料及び手数料	59	0.0	68	0.0	△ 9	△ 13.2
4. 国庫支出金	84	0.0	27	0.0	57	211.1
5. 県支出金	1,034,330	59.7	1,186,819	62.6	△ 152,489	△ 12.8
6. 財産収入	5	0.0	3	0.0	2	66.7
7. 繰入金	137,022	7.9	138,195	7.3	△ 1,173	△ 0.8
8. 繰越金	228,580	13.2	216,177	11.4	12,403	5.7
9. 諸収入	9,296	0.5	7,637	0.4	1,659	21.7
10. 町債	0	0.0	0	0.0	0	0.0
歳入合計	1,732,355	100.0	1,895,403	100.0	△ 163,048	△ 8.6

歳出

(単位：千円)

区分	令和5年度		令和4年度		決算額比較	
	決算額 (a)	構成比%	決算額 (a)	構成比%	(a)-(b) (c)	(c)/(b) %
1. 総務費	38,216	2.3	36,133	2.2	2,083	5.8
2. 保険給付費	991,228	60.6	1,150,342	69.0	△ 159,114	△ 13.8
3. 国民健康保険事業費納付金	427,820	26.1	422,890	25.4	4,930	1.2
4. 共同事業拠出金	0	0.0	0	0.0	0	0.0
5. 保健事業費	57,680	3.5	54,708	3.3	2,972	5.4
6. 基金積立金	115,005	7.0	3	0.0	115,002	3,833,400.0
7. 公債費	0	0.0	0	0.0	0	0.0
8. 諸支出金	7,083	0.5	2,747	0.1	4,336	157.8
9. 予備費	0	0.0	0	0.0	0	0.0
歳出合計	1,637,032	100.0	1,666,823	100.0	△ 29,791	△ 1.8

◎ 決 算 推 移

(単位：千円)

	令和元年度	令和２年度	令和３年度	令和４年度	令和５年度
歳 入	1,978,386	1,907,031	1,867,154	1,895,403	1,732,355
歳 出	1,780,718	1,702,276	1,650,977	1,666,823	1,637,032
差 引	197,668	204,755	216,177	228,580	95,323

(２) 被保険者一人当たり療養諸費費用額の推移

(単位：円)

	令和元年度	令和２年度	令和３年度	令和４年度	令和５年度
一 般	317,034	302,603	342,019	375,462	352,508
退 職	775,958	—	—	—	—
平 均	317,695	302,603	342,019	375,462	352,508

※退職者医療制度は令和元年度末（令和２年３月３１日）をもって廃止されました。

(３) 被保険者一人当たり保険税額の推移

(単位：円)

	令和元年度	令和２年度	令和３年度	令和４年度	令和５年度
調 定 額	94,593	93,957	94,634	95,775	94,319

(4) 保険給付状況 (一般)

	件数 (件)	費用額 (円)	保険者負担分 (円)	一部負担金 (円)	他法負担分 (円)
療養の給付	46,172	1,168,113,421	862,430,208	272,344,364	33,338,849
療養費	1,250	9,261,815	6,775,017	2,486,798	0
小計	47,422	1,177,375,236	869,205,225	274,831,162	33,338,849
高額療養費	2,315		116,251,650		
出産育児一時金	5		2,426,253		
葬祭費	28		1,400,000		
傷病手当金	0		0		
合計	49,770		989,283,128		

※この表は、第三者行為・不当利得等の徴収金を控除した数字です。

◎ 療養の給付内訳

		件数 (件)	日数 (日)	費用額 (円)	受診率 (%)	一件当たり 日数 (日)	一日当たり 費用額 (円)	一人当たり 費用額 (円)
診療費	入院	714	11,034	411,439,250	21.38	15.45	37,288	123,185
	入院外	25,812	36,384	487,088,640	772.81	1.41	13,387	145,835
	歯科	6,853	11,021	93,546,120	205.18	1.61	8,488	28,008
	小計	33,379	58,439	992,074,010	999.37	1.75	16,976	297,028
調剤		12,574	[14,569枚]	143,601,770				
食事療養		[677]	[28,576回]	18,977,381				
訪問看護		219	1,132	13,460,260				
合計		46,172	59,571	1,168,113,421				

※ [] 内は診療費に含まれた数字です。

※「受診率」「一人当たり費用額」の算出にあたっては、一般被保険者数の年度平均(3,340人)を使用しています。

(5) 保険給付状況 (退職)

※給付実績なし

退職者医療制度は令和元年度末(令和2年3月31日)をもって廃止されました。
令和5年度においては、月遅れ請求、審査後の再請求、資格の遡及適用について
退職被保険者、被扶養者のいずれも該当がなく、保険給付(療養の給付、療養費、
高額療養費)の給付実績はありません。

(6) 令和5年度 世帯数及び被保険者の異動状況

		前年度末 現在	本年度中増	本年度中減	本年度末 現在	年度平均
世帯数		2,113	201	297	2,017	2,077
被 保 険 者 数	総数 A	3,409	454	658	3,205	3,340
	退職被保険者等 B	0	0	0	0	0
	一般被保険者 A-B	3,409	454	658	3,205	3,340

被 増 保 減 險 内 者 訳	本年度中増	転入	社 離 保 脱	生 廃 保 止	出生	後期高齢 離脱	その他	合計
		117	328	3	6	0	0	454
	本年度中減	転出	社 加 保 入	生 開 保 始	死亡	後期高齢 加 入	その他	合計
		73	290	9	29	231	26	658

異動届書	取得届	喪失届	再交付 申請書	住所氏名 変更届	住所 変更届	世帯主 変更届	世帯 変更届
件数	451	429	56	5	7	38	4

住所地 特例届	非自発的 該当	マル学届	合計
2	5	3	1,000

【資料3】

令和5年度東庄町国民健康保険東庄病院事業会計
歳入・歳出決算書（案）の添付を省略します。

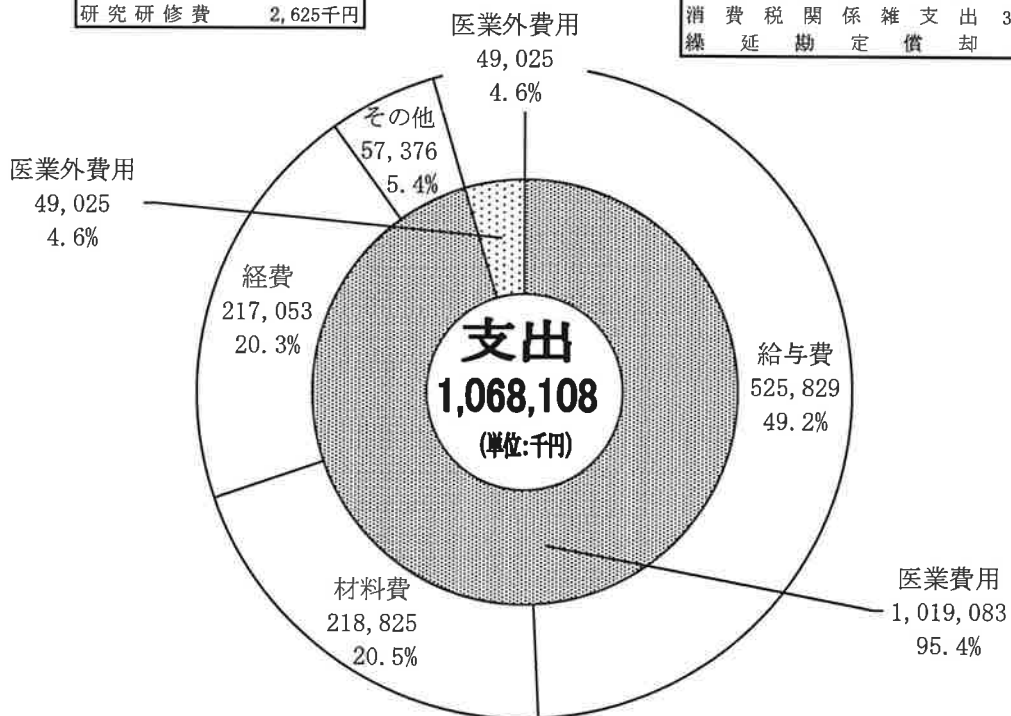
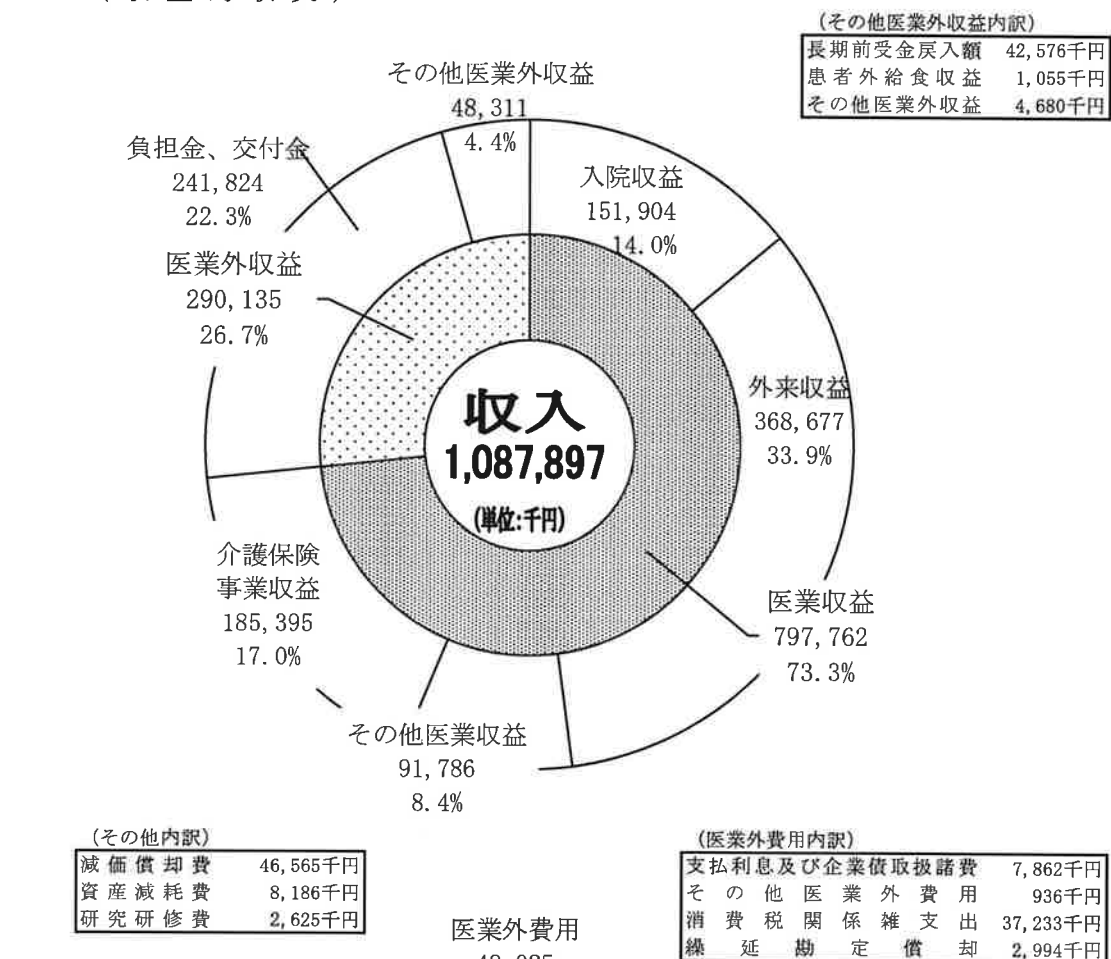
資料4

令和5年度決算（案）説明資料

東庄町国民健康保険
東 庄 病 院

病院事業

(収益的収支)



(資本的収入及び支出)

(単位：千円)

資 本 的 収 入		資 本 的 支 出		収 支
企 業 債	29,300	建 設 改 良 費	82,261	
出 資 金	89,986	企業債償還金	85,916	
補 助 金	2,500	奨 学 資 金 貸 付 金	0	
計	121,786	計	168,177	△ 46,391
不足額46,391千円は、当年度分消費税及び地方消費税資本的収支調整額1,097千円、過年度分損益勘定留保資金45,294千円で補てん				

決 算 の 推 移 (収 益 的 収 支)

(単位：千円)

	令和元年度	令和2年度	令和3年度	令和4年度	令和5年度
収 入	1,060,437	1,067,948	1,051,532	1,002,448	1,087,897
支 出	1,067,710	1,052,054	1,036,137	1,044,228	1,068,108
収 支	△ 7,273	15,894	15,395	△ 41,780	19,789

入 院 ・ 外 来 延 患 者 数 の 推 移

(単位：人)

		令和元年度	令和2年度	令和3年度	令和4年度	令和5年度
入 院		18,229	17,031	18,043	17,404	17,877
うち介護保険分		11,454	10,884	11,002	11,511	12,226
外 来		28,216	26,587	24,303	24,477	26,442
計		46,445	43,618	42,346	41,881	44,319
1 日	入 院	49.8	46.7	49.4	47.7	48.8
当たり	外 来	106.9	100.3	91.7	91.7	99.0

令和 5 年 度 末 病 院 事 業 債 現 在 高

(単位：円)

発行年度	元 金	利 子	計
平成 6 年度	10,029,746	351,128	10,380,874
平成 7 年度	77,993,571	3,094,989	81,088,560
平成 12 年度	139,824,183	10,491,697	150,315,880
平成 12 年度	18,264,327	1,303,936	19,568,263
平成 28 年度	8,597,127	36,585	8,633,712
令和 元 年 度	36,440,233	6,562	36,446,795
令和 2 年 度	7,250,653	325	7,250,978
令和 5 年 度	29,300,000	918,107	30,218,107
合 計	327,699,840	16,203,329	343,903,169

国保東庄病院経営強化プラン進捗状況について（令和５年度実績）

プランの名称	国保東庄病院経営強化プラン
策定時期	令和５年３月（令和４年度）
対象期間	令和５年度から令和９年度まで
内部点検	令和６年７月１２日（内部点検委員会）
外部点検評価	令和６年７月１７日 （東庄町国民健康保険運営協議会）

点検・評価

１．役割・機能の最適化と連携の強化

- ・療養病床を介護医療院に転換するための様々な準備を行った。
- ・医療機能及び連携強化の目標について、以下の実績となった。

目標項目	R5 目標	R5 実績
救急患者数（人）	２５０	４６１
訪問診療件数（件）	５５	６２
通所リハビリ件数（件）	３１５	３２０
患者紹介件数（件）	５２０	５９９
患者逆紹介件数（件）	４２０	４６１
研修医受入件数（件）	２４	１９

- ・町広報紙で、病院スタッフによる医療に関する記事を掲載し、情報の発信を行った。

２．医師及び医療スタッフの確保と働き方改革

（１）医師及びスタッフの確保

- ・医師確保のため、町ホームページに求人情報や奨学金等貸付制度の目的や募集要領を掲載しPR活動を行った。
- ・千葉県国民健康保険直営診療施設協会、全国自治体病院協議会に求人情報を掲載し、医師募集を行った。
- ・看護補助者定着のために、勤務時間の要望に可能な限り対応した。
- ・旭中央病院と千葉大学医学部附属病院の臨床研修協力施設として登録を行い、旭中央病院からは臨床研修医の受け入れを行った。
- ・旭中央病院、千葉大学医学部附属病院及び君津中央病院と総合診療医研修プログラムの連携施設として登録を行った。

（２）医師の働き方改革への対応

- ・令和６年４月１日から、医師にも時間外労働時間の上限規制が適用されることに対応するため、宿日直許可を取得した。

3. 経営形態の見直し

- ・今後の経営状況を鑑み検討を進める。

4. 新興感染症の感染拡大時に備えた平時からの取組

- ・引き続きマスクの着用や手指消毒を徹底し、感染拡大防止に努めるとともに、消耗品の在庫管理に気を配った。

5. 施設・設備の最適化

(1) 施設・設備の適正管理と整備費の抑制

- ・受水槽更新工事、真空式温水機の更新工事に加え変電設備の長寿命化を図るため屋根の板金化改造工事を行った。

(2) デジタル化への対応

- ・厚生労働省の医療情報システムのガイドライン等を踏まえ、情報セキュリティ対策を徹底した。また、マイナンバーカードの保険証利用のPRに努めた。

6. 経営の効率化等

(1) 数値目標

- ・別添令和5年度東庄町国民健康保険東庄病院事業決算報告書のとおり

(2) 目標達成に向けた具体的な取組

- ・令和6年4月1日の介護医療院転換へ向け、介護職員をはじめ必要な人材確保に努めるとともに、研修等に参加し人材の育成にも努めた。

7. 点検・評価・公表（東庄町国民健康保険運営協議会）

国保1人当たり総医療費等について

年度	1人当たり 国民健康保険税	収納率	県内収納 率 順 位	1人当たり 総医療費	県内 順位
H26	103,445 円	93.05%	6 位	281,951 円	51 位
H27	101,799 円	92.69%	12 位	309,637 円	41 位
H28	101,826 円	93.49%	8 位	312,451 円	43 位
H29	102,450 円	94.62%	4 位	284,366 円	54 位
H30	103,224 円	94.45%	8 位	304,698 円	54 位
R元	94,593 円	94.81%	5 位	317,695 円	54 位
R2	93,957 円	95.28%	9 位	302,603 円	54 位
R3	94,634 円	95.75%	9 位	342,019 円	51 位
R4	95,775 円	95.50%	11 位	375,462 円	35 位
R5(暫定)	94,319 円	96.24%	—	352,508 円	—

出典：国民健康保険の概況（千葉県国民健康団体連合会）

国保特定健診の実施状況等について

国民健康保険（40歳～74歳）健康診査実施状況

年 度	対象者数	受診者数	受診率	県内順位
平成27年度	3,716人	1,946人	52.4%	1位
平成28年度	3,448人	1,760人	51.0%	3位
平成29年度	3,308人	1,789人	54.1%	1位
平成30年度	3,458人	1,944人	56.2%	1位
令和元年度	3,106人	1,892人	60.9%	1位
令和2年度	3,007人	1,572人	52.3%	1位
令和3年度	2,880人	1,690人	58.7%	1位
令和4年度	2,680人	1,589人	59.3%	1位
令和5年度(暫定)	2,474人	1,457人	58.9%	暫定1位
令和6年度(暫定)	2,562人	1,437人	56.1%	—

集計：KDB(国保データベース)システム(千葉県国民健康団体連合会)ほか

【参考】東庄町国民健康保険保健事業実施計画（データヘルス計画）抜粋

	令和2年度	令和3年度	令和4年度	令和5年度	令和6年度
目標人数(人)	1,844	1,851	1,897	1,980	1,695
実施率(%)	54.0	55.0	57.0	60.0	59.5